

Ecris


LE SOL

.....
le sol


Le Sol se place sur la deuxième ligne.



Sol comme soleil




Colle 2 autocollants du Sol puis dessine 1 fois le Sol sur la deuxième ligne.



Retrouve les corrigés page 63

On continue!
Entoure les Sol.
Colle le nom de la note ici.



Combien de Sol?